

# **Come è cambiata la nostra ricchezza dopo il voto di marzo? Aggiornamento all'ultima settimana**

written by Fondazione David Hume | 21 Ottobre 2019

**NOTA DI AGGIORNAMENTO: 11 -18 ottobre 2019**

## **1. I guadagni/perdite dell'Italia**

**Questa settimana, il bilancio degli operatori finanziari risulta positivo. Dall'11 al 18 ottobre i tre principali mercati italiani hanno guadagnato 6.2 miliardi di euro. La capitalizzazione borsistica ha fatto registrare il guadagno maggiore (+4 miliardi di euro), mentre il mercato obbligazionario resta sostanzialmente stabile (+0.7 miliardi) e quello dei titoli di Stato chiude con un aumento di valore di un miliardo e mezzo.**

**Tra il momento dell'insediamento del II governo Conte e oggi, gli operatori finanziari italiani hanno guadagnato circa 1.2 miliardi di euro.**



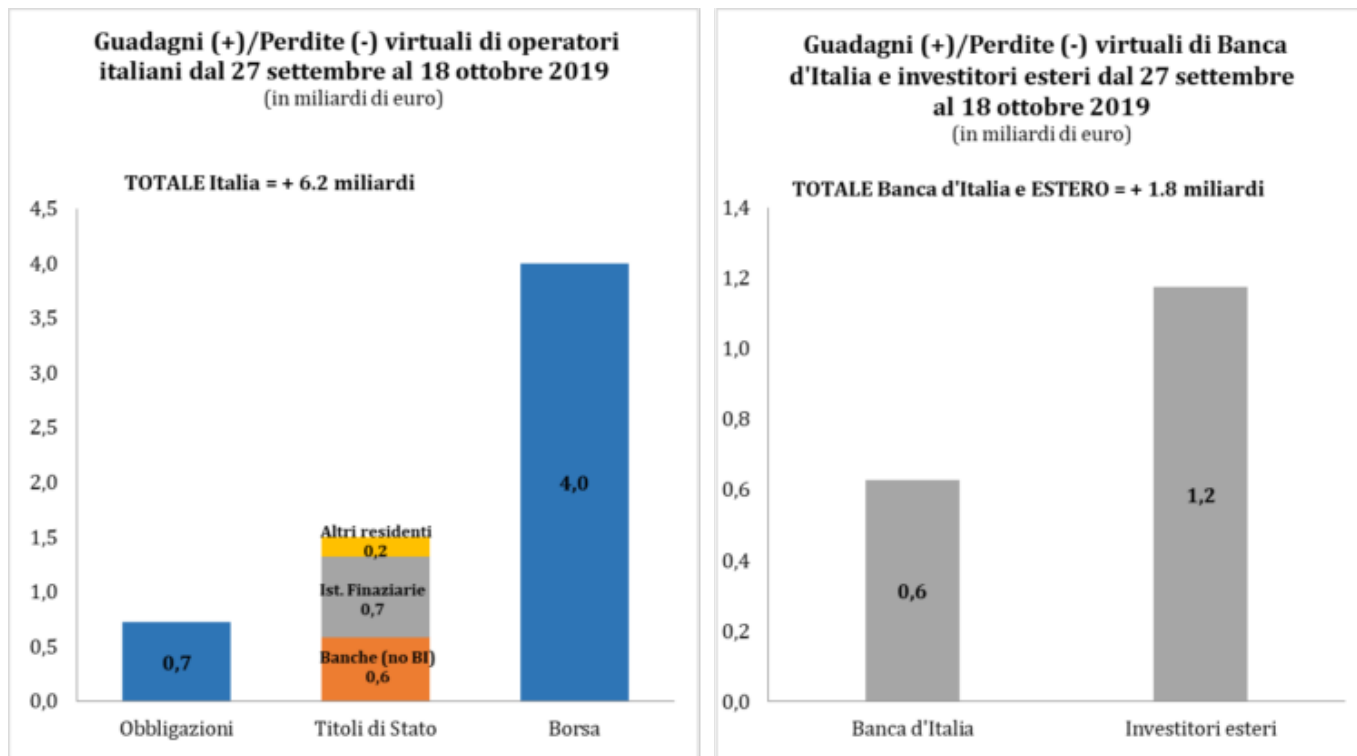
	Consistenza 28/02/18	Guadagni (+)/Perdite(-)				NEW
		Dalle elezioni alla nascita del Governo 28/02/18 31/05/18	Dalle elezioni a oggi 28/02/18 18/10/19	I Governo Conte 31/05/18 16/08/19	II Governo Conte 06/09/19 18/10/19	Ultima settimana 11/10/19 18/10/2019
Obbligazioni	816.1	-24.7	29.1	40.5	-2.5	0.7
Borsa	643.4	-13.6	0.6	-35.1	9.0	4.0
Titoli di Stato di residenti	873.2	-52.9	58.6	84.0	-5.2	1.5
<i>di cui:</i> Banche	341.4	-20.7	22.9	32.8	-2.0	0.6
Istituzioni finanziarie	429.1	-26.0	28.8	41.3	-2.6	0.7
Altri residenti	102.6	-6.2	6.9	9.9	-0.6	0.2
<b>TOTALE ITALIA</b>	<b>2.332.8</b>	<b>-91.2</b>	<b>88.3</b>	<b>89.4</b>	<b>1.2</b>	<b>6.2</b>
Titoli di Stato detenuti dalla Banca d'Italia	366.9	-22.2	24.6	35.3	-2.2	0.6
Titoli di Stato detenuti da investitori esteri	687.0	-41.6	46.1	66.1	-4.1	1.2
<b>TOTALE COMPLESSIVO</b>	<b>3.386.6</b>	<b>-155.1</b>	<b>159.0</b>	<b>190.8</b>	<b>-5.1</b>	<b>8.0</b>

### **Tabella 1. Guadagni e perdite virtuali complessivi sui tre mercati principali (miliardi di euro)**

Ricordiamo che dal calcolo sono esclusi sia gli apprezzamenti di valore dei titoli di Stato detenuti dalla Banca d'Italia e dagli investitori esteri, ed i minori/maggiori oneri per il servizio del debito pubblico. Va poi ricordato che il dato della Borsa si riferisce alle sole società quotate.

**Dalle elezioni ad oggi (18 ottobre 2019) i guadagni virtuali di Borsa, obbligazioni e titoli di Stato (esclusi quelli detenuti da Banca d'Italia e investitori esteri) sono pari, complessivamente, a 88.3 miliardi di euro.**

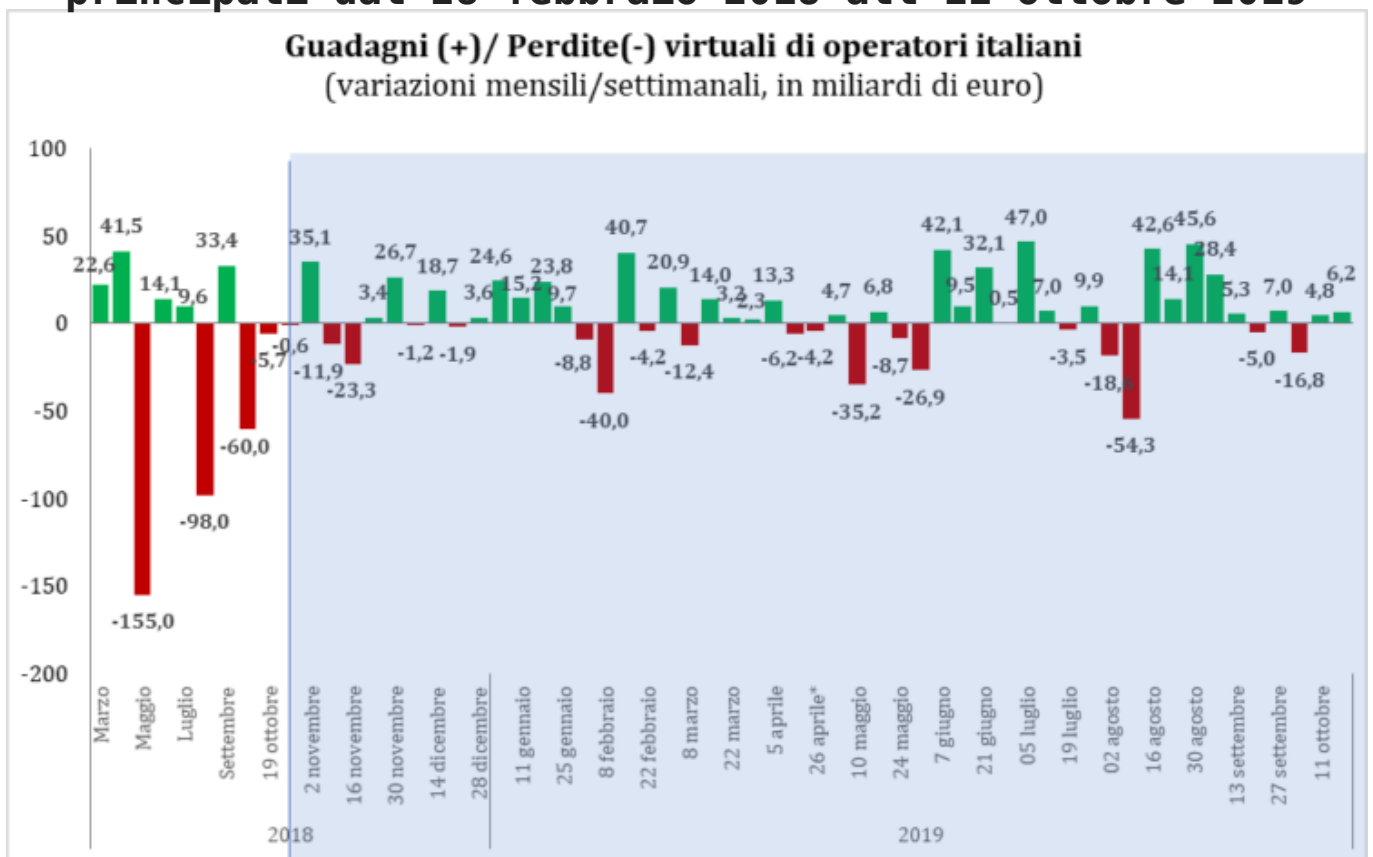
Banca d'Italia e investitori esteri detentori di titoli di Stato italiani hanno realizzato invece (sempre dalle elezioni ad oggi) un aumento di ricchezza di circa 70.7 miliardi euro. Invece nell'ultima settimana hanno subito guadagnato quasi 2 miliardi.



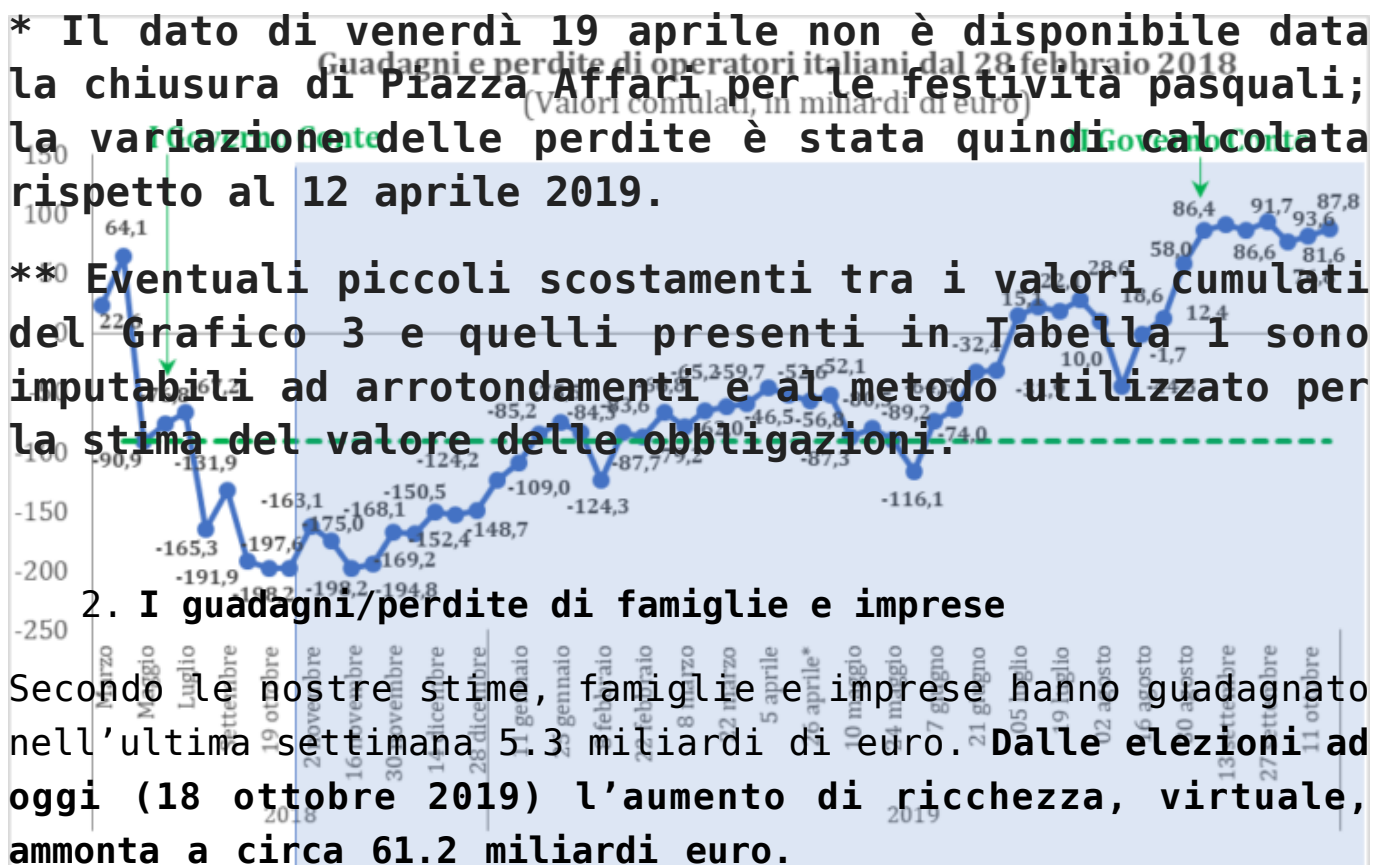
Fonte dati: Banca d'Italia, MEF, Milano Finanza, Borsa Italiana, Investing

**Grafico 1. Guadagni e perdite virtuali sui tre mercati principali nella settimana dal 04 all'11 ottobre 2019**

**Grafico 2. Guadagni e perdite virtuali sui tre mercati principali dal 28 febbraio 2018 all'11 ottobre 2019**



**Grafico 3. Guadagni e perdite virtuali sui tre mercati principali dal 28 febbraio 2018 all'18 ottobre 2019**



	Consistenza 28/02/18	Guadagni (+)/Perdite(-)				NEW
		Dalle elezioni alla nascita del Governo 28/02/18 31/05/18	Dalle elezioni a oggi 28/02/18 18/10/19	I Governo Conte 31/05/18 16/08/19	II Governo Conte 06/09/19 18/10/19	Ultima settimana 11/10/19 18/10/201 9
Famiglie	1.382	-49.0	45.4	39.2	2.3	3.9
Imprese	483	-17.1	15.8	13.7	0.8	1.4
<b>Famiglie + Imprese</b>	<b>1.865</b>	<b>-66.1</b>	<b>61.2</b>	<b>53.0</b>	<b>3.1</b>	<b>5.3</b>

**Tabella 2. Guadagni e perdite virtuali delle famiglie e delle imprese (miliardi di euro)**

Ricordiamo che il calcolo è effettuato considerando esclusivamente quella parte della ricchezza finanziaria di famiglie e imprese che è più sensibile alle fluttuazioni di mercato, in particolare titoli del debito pubblico, obbligazioni, quote di fondi comuni, azioni e altre partecipazioni (incluse le società non quotate). Sono invece esclusi i depositi (bancari e postali), i titoli emessi da soggetti esteri, e varie altre forme di ricchezza più resistenti alle fluttuazioni di mercato [\[1\]](#).

[testo a cura di Luca Ricolfi, Rossana Cima, Caterina Guidoni]

[\[1\]](#) Come nell'ultima pubblicazione (04 -11 ottobre 2019), i tassi di apprezzamento/deprezzamento della ricchezza finanziaria in mano a famiglie e imprese sono stati stimati ponendoli uguali al tasso di deprezzamento medio sui tre principali mercati italiani (escluse le banche).